



distripool.fr
piscines - spas - saunas



DISTRI ROLL

Fiches de fabrication



DISTRIPPOOL

41 rue François Coli
34130 MAUGUIO

Votre technicien SAV : **Fabien**
Tél. ligne direct : **04 11 93 04 09**
Email : sav@distripool.fr
Horaires : **9h30 – 12h30 / 14h – 18h**

FICHE DE RENSEIGNEMENTS COUVERTURE HORS SOL

CHOISISSEZ VOTRE MOTORISATION :



- sans fins de course
- avec fins de course
- manuel (manivelle amovible)

RÉFÉRENCE CHANTIER :

ADRESSE DE FACTURATION

Nom du client :

Adresse :

.....

CP : Ville :

Tél. :

Fax :

e.mail :

ADRESSE DE LIVRAISON

Contact Livraison :

Adresse :

CP : Ville :

Tél. : Fax :

e.mail :

Accessibilité livraison :

- enlèvement usine petit porteur (sur devis)
- semi-remorque + chariot de déchargement*



* France continentale

INFORMATIONS COMPLEMENTAIRES

.....

.....

.....

.....

FICHE DE RENSEIGNEMENTS COUVERTURE HORS SOL

COLORIS DES PLOTS blanc sable gris

COLORIS DES LAMES PVC blanc bleu sable gris

ATTACHES DE SECURITÉ (au choix)

Sur platine murale : 3 coloris disponibles



Réglable Fixe

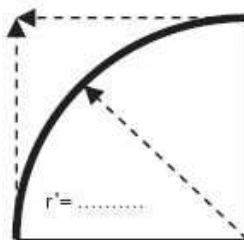
Sous margelle/sur arrase*



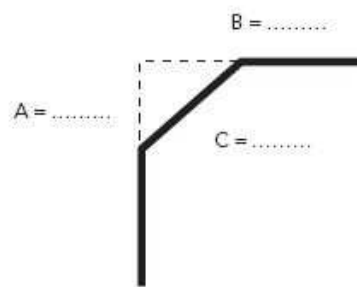
Blanc uniquement

*Impératif pour constructions blocs ou coffrage polystyrène

TYPE D'ANGLES



angle arrondi

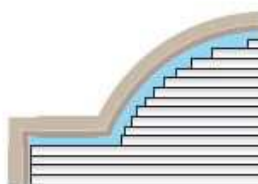


pan coupé




angle vif 90°


EXEMPLES DE FINITIONS*



Arrondie



Pan coupé



Carré & rectangle

*découpe équerre uniquement

FICHE DE RENSEIGNEMENTS COUVERTURE HORS SOL

LES COTES SONT DONNÉES


AVEC le revêtement SANS le revêtement

TYPE DE REVÊTEMENT (à remplir impérativement si «SANS» revêtement est coché, et ne donner la valeur que d'une seule épaisseur)

- liner sans feutre
- membrane 150/100 ou liner avec feutre (épaisseur : mm)
- carrelage (épaisseur : mm)
- bandeau céramique (épaisseur : mm)

- ANGLE VIF 90°
- PAN COUPÉ (voir page 2)mm
- RAYON DE mm

- ANGLE VIF 90°
- PAN COUPÉ (voir page 2)mm
- RAYON DE mm



- ANGLE VIF 90°
- PAN COUPÉ (voir page 2)mm
- RAYON DE mm

AD mm
 BC mm
 AC mm
 BD mm

- ANGLE VIF 90°
- PAN COUPÉ (voir page 2)mm
- RAYON DE mm

de préférence indiquer les diagonales

POSITION DES SKIMMERS

skimmers placés sur la longueur OUI NON

en saillie de mm (par rapport à la paroi)

à l'aplomb du revêtement

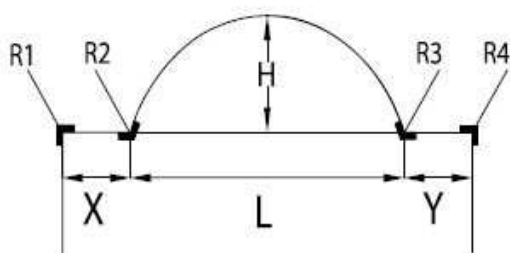
piscine à débordement* nombre de côtés débordants :

Date et signature Cachet de l'entreprise

*Ce type de piscine n'est pas conforme à la norme NFP 90-308 3/6

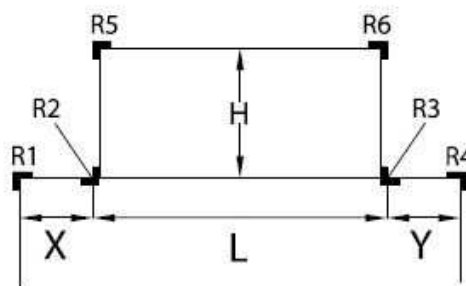
ANNEXE 1

ESCALIER



X =	L =
Y =	H =

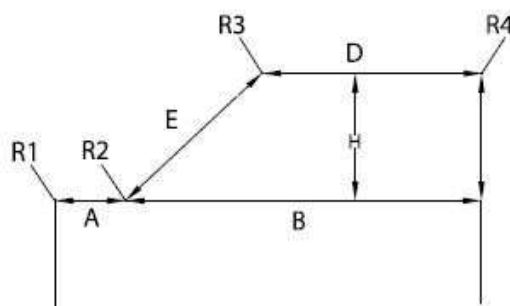
R1 =	R2 =
R3 =	R4 =



X =	L =
Y =	H =

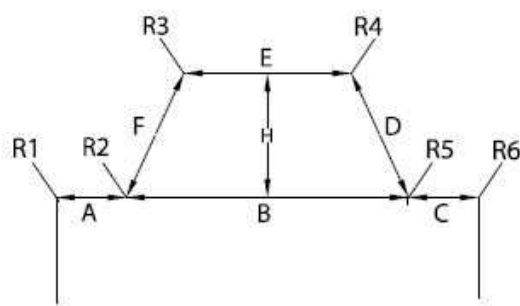
R1 =	R2 =
R3 =	R4 =
R5 =	R6 =

AUTRES ESCALIERS ET PANS COUPÉS



A =	B =
D =	E =
H =	

R1 =	R2 =
R3 =	R4 =



A =	B =
C =	D =
E =	F =
H =	

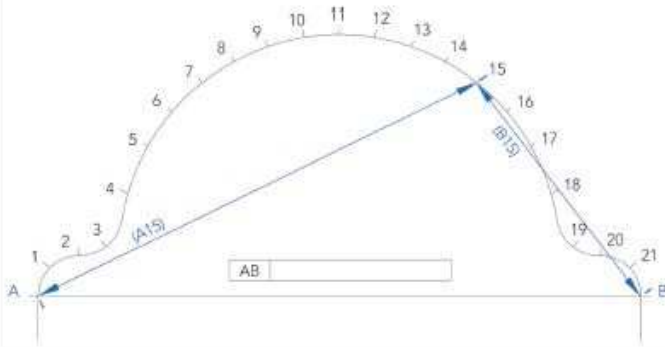
R1 =	R2 =
R3 =	R4 =
R5 =	R6 =

ANNEXE 2

TRIANGULATION ESCALIER

Mesure par triangulation

- 1- préparation des repères sur la paroi de l'escalier
- 2- marquer les points intermédiaires à distance régulière (tous les 150 ou 200 mm par exemple)



A1	B1
A2	B2
A3	B3
A4	B4
A5	B5
A6	B6
A7	B7
A8	B8
A9	B9
A10	B10
A11	B11
A12	B12
A13	B13
A14	B14
A15	B15
A16	B16
A17	B17
A18	B18
A19	B19
A20	B20
A21	B21

SCHÉMA - A REPORTER POUR TOUTE FORME SPÉCIALE

Indiquer les détails des angles, pans coupés, arrondis, position escalier...
 formes spéciales : fournir un gabarit ou une triangulation

